

**АНТИ  
ТЕРРОР**

# ПАМЯТКА

## ПО ОБЕСПЕЧЕНИЮ БЕЗОПАСНОСТИ ПРИ УГРОЗЕ СОВЕРШЕНИЯ ТЕРРОРИСТИЧЕСКОГО АКТА

При получении информации  
о готовящемся  
террористическом акте  
**НЕОБХОДИМО**  
немедленно сообщить  
об имеющейся информации  
по телефонам



**02**

**112**



**Категорически ЗАПРЕЩАЕТСЯ:**

- При этом сообщить: время, место, обстоятельства получения информации, кто передал информацию о готовящемся террористическом акте и, по возможности, дословное ее содержание.
- Немедленно принять меры к эвакуации людей из зоны предполагаемого террористического акта, оцеплению опасной зоны, недопущению в нее людей и транспорта.
- По прибытии сотрудников полиции и специальных служб действовать в соответствии с указаниями ответственного руководителя.

- *Передавать ложную, искаженную информацию о готовящемся террористическом акте.*
- *Обследовать зону предполагаемого террористического акта с целью обнаружения подозрительных предметов.*
- *Пользоваться электрорадиоаппаратурой, переговорными устройствами вблизи зоны оцепления.*







## БУДЬТЕ БДИТЕЛЬНЫ!

- ✓ Заметив взрывоопасный предмет и другие безнадзорные предметы (оставленный пакет, коробку и т.д.), не подходите близко к нему.
- ✓ Не трогайте, не передвигайте и не вскрывайте бесхозные вещи.
- ✓ Не используйте мобильную связь вблизи подозрительного предмета.
- ✓ Сообщите о террористической угрозе сотрудникам правоохранительных органов по телефонам: **112** или **02**.
- ✓ Примите меры к эвакуации людей.
- ✓ Дождитесь прибытия сотрудников правоохранительных органов, укажите им место расположения подозрительного предмета, время и обстоятельства его обнаружения.
- ✓ Далее действуйте по указанию сотрудников правоохранительных органов.

# БУДЬТЕ БДИТЕЛЬНЫ!

# ТЕРРОРИЗМ









## СПОСОБЫ ВЗАИМОДЕЙСТВИЯ

-  Организация взрывов
-  Взятие заложников
-  Применение ядерных зарядов и радиоактивных веществ
-  Применение химического и биологического оружия
-  Организация промышленных аварий
-  Уничтожение транспортных средств
-  Применение огнестрельного оружия
-  Электромагнитное излучение
-  Информационно-психологическое воздействие

## ОБЪЕКТЫ ВЗАИМОДЕЙСТВИЯ

-  Физические лица
-  Транспортные средства
-  Общественные и жилые здания
-  Промышленно опасные объекты
-  Система связи и управления
-  Магистральные трубопроводы
-  Продукты питания, напитки

## СРЕДСТВА ВЗАИМОДЕЙСТВИЯ

-  Холодное оружие
-  Огнестрельное оружие
-  Взрывчатые вещества
-  Отравляющие вещества
-  Биологические вещества
-  Радиоактивные вещества
-  Ядерные заряды
-  Излучатели электромагнитных импульсов



# 8 ПРИЗНАКОВ ВЕРБОВЩИКА ТЕРРОРИСТИЧЕСКОЙ ОРГАНИЗАЦИИ:

❗ **“Я хочу тебе помочь...”**



Дружелюбный незнакомец, старающийся занять пустующую нишу в жизни человека

❗ **“Кругом враги!”**



Старается представить социум и ближайшее окружение враждебными, глупыми, деградирующими людьми

❗ **“Бог с тобой...”**



Частые беседы о религии

❗ **“Годы уходят, а ты так до сих пор ничего дельного и не сделал”**




Давит на комплексы и страхи

❗ **“Ты - избранный!”**



Тебе внушают принадлежность к особому обществу, для этого может предлагаться различная атрибутика в виде одежды или книг

❗ **Готовые ответы на сложные вопросы**



Изменение смысла общих понятий и предоставление готовых образцов и смыслов

❗ **Жажда мести**



Тебя призывают к чувству вины, долга и мести, например, за то, что в этом обществе нет справедливости

❗ **Влияние на эмоциональное состояние**



Либо соглашается с тобой, либо резко осуждает



# ПРАВИЛА ПОВЕДЕНИЯ В МЕСТАХ БОЛЬШОГО СКОПЛЕНИЯ ЛЮДЕЙ

112 ЯВЛЯЕТСЯ НОМЕРОМ, КОТОРЫЙ МОЖНО НАБРАТЬ С МОБИЛЬНОГО ТЕЛЕФОНА В СЛУЧАЕ ЧРЕЗВЫЧАЙНОЙ СИТУАЦИИ - ДЕЙСТВУЕТ ПО ВСЕМУ МИРУ. НАХОДЯСЬ ВНЕ ЗОНЫ ПРИЕМА ВАШЕЙ СЕТИ, В СЛУЧАЕ ВОЗНИКНОВЕНИЯ ЧРЕЗВЫЧАЙНОЙ СИТУАЦИИ ВЫ МОЖЕТЕ НАБРАТЬ 112 И ТЕЛЕФОН ОСУЩЕСТВИТ ПОИСК АВАРИЙНОГО НОМЕРА ВНУТРИ ДОСТУПНЫХ В ДАННОМ РЕГИОНЕ СЕТЕЙ.



НЕ ПРИСОЕДИНЯИСЯ К ТОЛПЕ  
"РАДИ ИНТЕРЕСА".



ВСЕГДА ОБРАЩАЙ ВНИМАНИЕ  
НА ПЛАНЫ ЭВАКУАЦИИ ИЗ ЗДАНИЯ  
НА РАСПОЛОЖЕНИЕ ВЫХОДОВ  
И ПУТИ СЛЕДОВАНИЯ К НИМ



ДЕЛГАЙСЯ ВМЕСТЕ С ЛЮДЬМИ ПОДЛИ,  
НЕ ТОРКАЙСЯ И НЕ НАПРАВЛЯЙ  
НОЖИЦЫ, СПИНИТЕСЬ НАПОСЛЕДНО И  
УКРАЩАЙТЕ С ШЕИ, ЗАСТРЕДИТЕ ВСЕ  
ПРИБЛИЖАЮЩИЕСЯ К ВАМ ОДЕЖДЕ.

## ПРАВИЛА ПОВЕДЕНИЯ В ТОЛПЕ

В СЛУЧАЕ ПАДЕНИЯ ПРЯМЫХ РУКАМИ  
ОПОРЫ ПРИЖМИТЕ СЕБЯ КОЛЕНА  
И СТАРАЙТЕСЬ КАК МОЖНО БЫСТРЕЕ  
ПОДНЯТЬСЯ НА КОЛЕНА.



СХВАТИ НА ПЕРДИ РЕКЕ И РАЗВЕДИ  
РУКИ В РАЗНОЕ ДИРЕКЦИИ, ЧТОБЫ  
ЗАЩИТИТЬ СРЕДНЮЮ КОРТКУ И ИМЕТЬ  
ВОЗМОЖНОСТЬ НОРМАЛЬНО ДЫШАТЬ.



НЕ ПРИВЛЕКАЙ К СЕБЕ ВНИМАНИЕ  
АГРЕССИВНО НАСТРОЕННЫХ ЛЮДЕЙ.



НЕ ВЫСКАЗЫВАЙ СВОЕ МНЕНИЕ ПО ПОВОДУ  
ПРОИСХОДЯЩЕГО, ОСОБЕННО ЕСЛИ ОНО  
ПРОТИВОРЕЧИТ "МНЕНИЮ ТОЛПЫ".



НАИБОЛЕЕ ВОСПОКОЙНЫХ ЛЮДЕЙ  
ПРОПУСТИ ВПЕРЕД.

# КАК ПОНЯТЬ, ЧТО МАТЕРИАЛ ЭКСТРЕМИСТСКИЙ?

## МАТЕРИАЛ, НА КОТОРЫЙ ТЫ НАТКНУЛСЯ В СЕТИ:



1

*содержит публичное оправдание терроризма и иной террористической деятельности*



2



*призывает к социальной, расовой, национальной или религиозной розни (важно, что «рознь» – гораздо более широкое понятие, чем ненависть или вражда)*

3

*пропагандирует исключительность, превосходство либо неполноценность человека по признаку его социальной, расовой, национальной, религиозной или языковой принадлежности или отношения к религии*



4



*пропагандирует или публично демонстрирует нацистскую атрибутику или символику либо атрибутику или символику, сходные с нацистской атрибутикой или символикой до степени смещения, либо публично демонстрирует атрибутику или символику экстремистских организаций*

### СОМНЕВАЕШЬСЯ? СВЕРЬСЯ С ФЕДЕРАЛЬНЫМИ СПИСКАМИ:

1. *Федеральный список экстремистских материалов*
2. *Список экстремистских и террористических организаций*
3. *Единый федеральный список организаций, в том числе иностранных и международных организаций, признанных в соответствии с законодательством РФ террористическими*

**УБЕДИЛСЯ? ЗАПОЛНИ ФОРМУ "СООБЩИТЬ О ПРОТИВОПРАВНОМ КОНТЕНТЕ" [NCPTI.RU/ILLEGAL\\_CONTENT/](https://ncpti.ru/illegal_content/)**





# ПАМЯТКА ДЛЯ РОДИТЕЛЕЙ

## КАК ВЫЯВИТЬ ВОВЛЕЧЕННОСТЬ РЕБЕНКА В «ГРУППЫ СМЕРТИ»

Сегодня большую опасность для детей и подростков представляют игры, организованные в сети Интернет создателями так называемых **групп смерти**. Большое распространение данные сообщества получили в социальных сетях «ВКонтакте», «Инстаграм».

Суть игры заключается в том, что отобранный участник должен выполнить 50 заданий, преимущественно их необходимо осуществлять ранним утром (время, когда организм не вышел из состояния сна и, таким образом, на подсознательном уровне происходит более эффективное воздействие). На протяжении отведенного на выполнение заданий времени ребенок подвергается запугиванию, что если он перестанет играть, то погибнут его близкие и родственники. Итогом всей игры является сведение счетов с жизнью самим ребенком.

Меры по противодействию данному явлению ведутся государственными структурами, общественными организациями и администрациями соцсетей, но все они будут малоэффективны без внимания и контроля тех, кто непосредственно находится рядом с каждым ребенком, – родителей.

### ЕСЛИ ВЫ ПОДОЗРЕВАЕТЕ, ЧТО ВАШ РЕБЕНОК ИЛИ ЕГО ДРУЗЬЯ ВОВЛЕЧЕНЫ В ГРУППЫ ИЛИ ИГРЫ «СМЕРТИ», ТО ОСУЩЕСТВИТЕ СЛЕДУЮЩИЕ ДЕЙСТВИЯ:


#### 1 Изучите содержание страницы ребенка в соцсетях на наличие подозрительных символов и словосочетаний

Обратите внимание на наличие специфических слов (хэштегов) и обозначений на странице ребенка в соцсети «ВКонтакте» и в других имеющихся профилях. Опасность вызывают следующие слова

Проверьте, есть ли на странице ребенка публикации, связанные с именем Рины Паленковой (реальное имя – Ирина Камбалина). Предположительно, её самоубийство было первым смертельным исходом запущенной игры. Сейчас Рина является неким идолом для подростков, интересующихся темой смерти.

уже играет	хочет вступить в игру
#синий_кит	#хочу_в_игру
#морекитов	#хочу_играть
#киты_плывут_вверх	#ищу_куратора
#я_в_игре	#разбуди_меня_в_4:20
#ня_пока	#4:20
#49 (или с любой цифрой от 1 до 50 (в некоторых случаях до 56), обозначающей день игры)	
#млечный_путь	
#тихий_дом	
#f53 #f57 #f58 #d28	

Проверьте, есть ли на странице ребенка сообщения с различными символами, напоминающими древние языки, наподобие этого:



Обратите особое внимание на статусы страницы ребенка (надпись под именем пользователя в соцсети). Подозрительными статусами являются цифры с отсчетом от 1 до 50 (в некоторых случаях до 56), публикуемые раз в сутки, а также цитаты, связанные со смертью, внутренней пустотой и безысходностью, пространные грустные фразы. Важно отметить, что ребенок может иметь несколько страниц в разных социальных сетях, – проверьте каждую из них.

#### 2 Изучите круг общения ребенка в социальных сетях

Обратите внимание на то, с кем ребенок общается в мессенджерах (WhatsApp, Viber, Telegram)



Поинтересуйтесь у ребенка, спрашивал ли кто-нибудь у него в соцсетях или мессенджерах о том, где и с кем он живет, как он общается с родителями, есть ли у него проблемы, кто его близкие друзья (подобным образом ведут себя «кураторы», чтобы в дальнейшем угрожать ребенку: «Если ты не выполнишь все задания, то мы уьем твою семью, близких, друзей»).

«Куратор» – это ведущий смертельной игры, назначающий задания и следящий за их выполнением, он же и угрожает расправой за неисполнение. Если вы не обнаружили явных признаков причастности к игре вашего ребенка, просмотрите друзей, указанных в его профилях, на наличие описанных пунктов.



### 3 Изучите группы, в которых состоит ребенок в соцсетях

Проверьте наличие сообщений на странице ребенка в соцсетях из подозрительных групп, в которых содержатся описанные в пункте 1 символы, хэштеги, неоднозначные фразы, например: «нам пора», «мы все когда-нибудь уйдем», «выпилимся» (что означает совершим самоубийство).

В таких группах широко используются указанные выше обозначения и хэштеги, муссируется тема смерти, публикуется шок-контент (изображения порезов, ожогов, видеоролики и картинки суицидов или смертей уличных животных). Активные участники суицидальных групп часто проводят ликбез в области решения всех проблем, обсуждают, каким образом лучше всего покончить с собой.

### 4 Изучите пользовательскую активность страницы ребенка в социальных сетях

Проверьте, когда ваш ребенок заходил в соцсеть. Для этого в соцсети «ВКонтакте» зайдите в пункт «Настройки → Безопасность → Показать историю активности»

Это важно, так как часто участники смертельных групп обязаны заходить в сеть в 4:20 утра (или около того) для получения очередного задания. У детей, которые стали жертвами злосчастной игры, было зафиксировано нахождение «онлайн» именно в этот период времени.

История активности		
История активности показывает информацию о том, с каких устройств и с каких адресов IP-адреса вы входили на сайт. Если Вы подозреваете, что кто-то получил доступ к Вашему аккаунту, Вы можете в любой момент прекратить эту активность.		
Тип доступа	Время	Страна
Браузер Firefox онлайн	сегодня в 11:27	Россия
Мобильное устройство iPhone	вчера в 23:43	Россия
Мобильное приложение для iPhone	вчера в 21:56	Россия
Мобильное приложение для iPhone	вчера в 9:18	Россия

### 5 Изучите контент (музыка, видео, фото) профилей ребенка в социальных сетях в целом, проверьте все интернет-браузеры, доступные ребенку, и переходы по ссылкам

Просмотрите фотографии и видеоролики на странице ребенка с целью поиска фото или видео с порезами на руках, ожогами и другими физическими увечьями. Также важно обратить внимание на наличие грустной музыки и мрачных картинок, изображений китов, бабочек (в том числе изображенных на конечностях в виде царапин на коже).

Проверьте, какие картинки ребенок сохраняет себе на телефон, что рисует в тетрадках, блокнотах, на школьных принадлежностях. Осмотрите самого ребенка на наличие повреждений, рисунков на теле (в первую очередь в тех местах, которые закрыты домашней одеждой: живот, грудь, спина).

### 6 Обратите внимание на поведение ребенка дома и в школе

Особую опасность представляет изменение настроения ребенка в худшую сторону, чрезмерная сонливость. Он/она стремится больше находиться в одиночестве, перестает общаться с вами и друзьями.

### ПРИ ОБНАРУЖЕНИИ ОПИСАННЫХ ПРИЗНАКОВ ИЛИ ЧАСТИ ИЗ НИХ НЕОБХОДИМО:

- ✓ немедленно провести с ребенком беседу и объяснить, что свою жизнь и здоровье нельзя доверять незнакомым людям, даже в качестве виртуальной игры
- ✓ ни в коем случае не ругайте ребенка, это не его/её вина. Скажите, что его/её использовали психически неуравновешенные люди, которые хотят просто самоутвердиться
- ✓ важно убедить ребенка, что угрозы от ведущих игры (якобы они вычислят родственников и убьют) – это всего лишь метод манипуляции, чего не стоит бояться. Дать понять ребенку, что вы его защитите, а с запугиванием легко разберутся в полиции
- ✓ если ребенок расскажет подробно о том, кто с ним общался, что спрашивал, то он/она может помочь другим детям, которые не в состоянии сами выйти из игры
- ✓ если игра зашла далеко, необходимо обратиться к специалистам - психологам или психотерапевтам
- ✓ довести информацию до правоохранительных органов по телефонам горячей линии:

**8 (800) 200-19-10** – «Ребенок в опасности» (Следственный комитет Российской Федерации)

**8 (800) 100-02-27** – «Ребенок в опасности» (СУ СК РФ по Ростовской области)

**112** – ЕДИНЬИЙ ТЕЛЕФОН СПАСЕНИЯ    **02** – ГУ МВД РОССИИ

# ОСНОВНЫЕ ВИДЫ ТЕРРОРИЗМА

## С применением взрывных устройств

Могут использоваться средства вооружения войск и самодельные взрывные устройства, которые, как правило, маскируются под различные предметы бытового назначения.



**Заведомо ложное сообщение о террористическом акте является преступлением и наказывается в соответствии с законом!**

## С использованием химически опасных веществ

Применяются как боевые отравляющие вещества, так и химически опасные вещества, которые используются в промышленных целях. Признаки применения: внезапное ухудшение самочувствия у большого числа людей; крики о помощи; попытки покинуть место нахождения; не характерные для данной местности запахи.



## С использованием телефона, почтовой связи



Цель угроз – заставить получателя информации пойти на те или иные уступки. Безрассудное выполнение угроз террористов, как правило, приводит к тяжелым последствиям, которых можно было бы избежать при разумных и осознанных действиях.